

www.jaroslaw.pl



RAPORT 2018

o stanie Gminy Miejskiej Jarosław



1. Wprowadzenie – geneza raportu.

Wymóg sporządzenia raportu o stanie gminy został wprowadzony Ustawą z dnia 11 stycznia 2018 r. o zmianie niektórych ustaw w celu zwiększenia udziału obywateli w procesie wybierania, funkcjonowania i kontrolowania niektórych organów publicznych (Dz.U. 2018 poz. 130). Powyższy akt prawny rozszerzył ustawę z dnia 8 marca 1990 r. o samorządzie gminnym m. in. o art. 28aa ust. 1 w następującym brzmieniu:

„Wójt co roku do dnia 31 maja przedstawia radzie gminy raport o stanie gminy”.

Niniejsza prezentacja uwzględnia główne punkty „Raportu o stanie Gminy Miejskiej Jarosław za 2018 rok”, przygotowanego zgodnie z ww. zapisem ustawy.





1. Wprowadzenie – zakres merytoryczny raportu.

1. Wprowadzenie.
2. Charakterystyka miasta.
3. Urząd i miejskie jednostki organizacyjne.
4. Majątek i finanse miasta w 2018 roku.
5. Działalność inwestycyjna.
6. Kierunki rozwoju miasta.
7. Przestrzeń społeczna.
8. Ochrona środowiska.
9. Partycypacja społeczna.
10. Promocja miasta i komunikacja społeczna.
11. Realizacja uchwał Rady Miasta Jarosławia.
12. Podsumowanie.





2. Charakterystyka miasta.



Powierzchnia miasta wynosi **34,46 km²**, co stanowi 3,4% powierzchni powiatu i 0,2% powierzchni województwa.

Dzielnica nr 7

Dzielnica nr 6

Dzielnica nr 5

Dzielnica nr 4

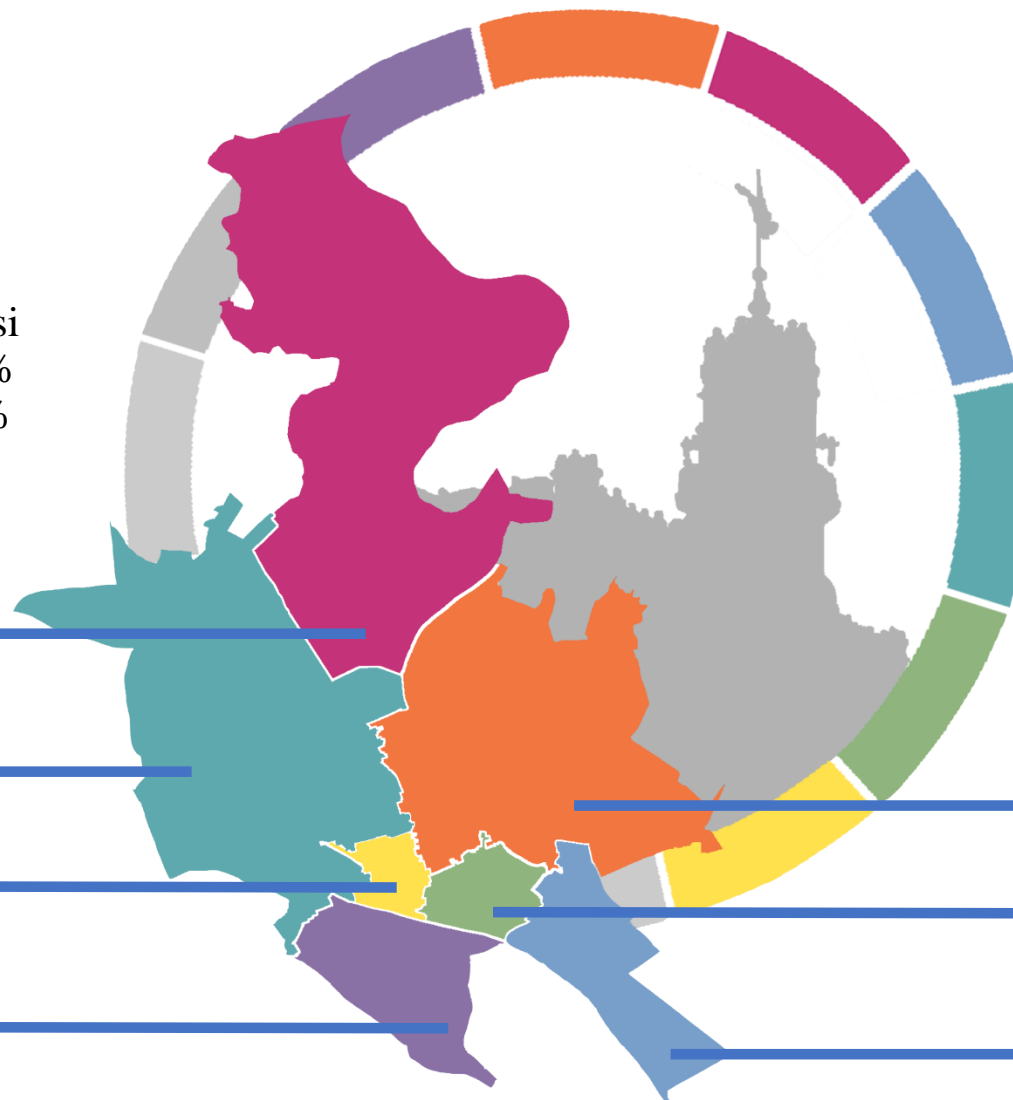


Liczba mieszkańców na koniec 2018 r. wyniosła **36 815** osób, z czego 19 677 (53,45%) to kobiety, a 17 138 (46,55%) mężczyźni.

Dzielnica nr 1

Dzielnica nr 2

Dzielnica nr 3

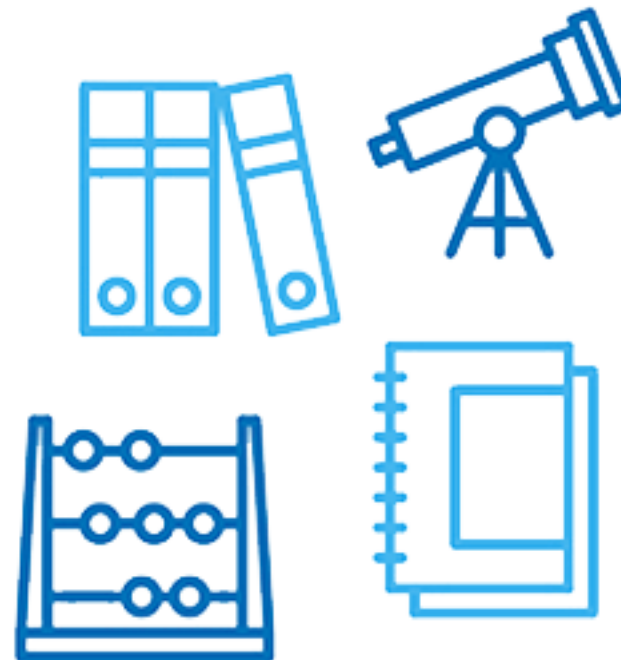




2. Charakterystyka miasta. Edukacja.



8 przedszkolnych placówek publicznych
oraz 5 niepublicznych



9 publicznych szkół podstawowych,
w tym 5 z oddziałami gimnazjalnymi



2. Charakterystyka miasta. Gospodarka.



Polska
Strefa Inwestycji

europa-park
mielec

Specjalna Strefa Ekonomiczna
Agencja Rozwoju Przemysłu S.A.



Główne tereny przemysłowe
przeznaczone dla wybranych
sektorów gospodarki:



sektor przemysłowy



sektor produkcyjny



sektor usługowy

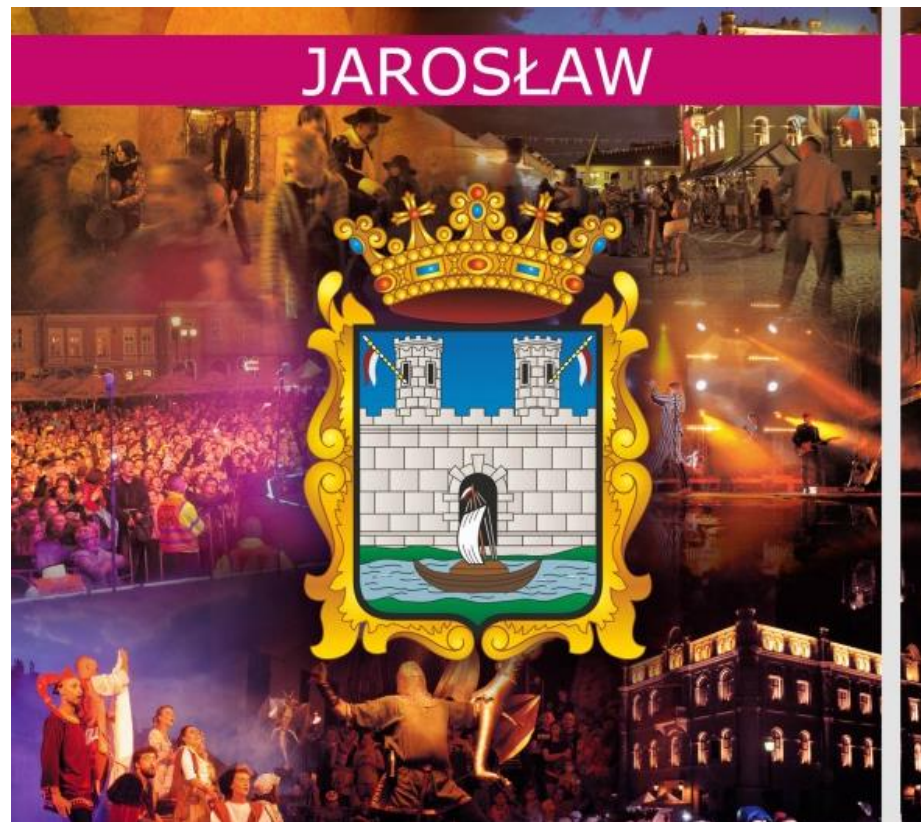


2. Charakterystyka miasta. Kultura.

Centrum Kultury i Promocji



Jarosławski Ośrodek Kultury i Sztuki



Miejska Biblioteka Publiczna im. Aleksandra Fredry



Muzeum w Jarosławiu - Kamienica Orsettich





3. Urząd i miejskie jednostki organizacyjne. Burmistrz miasta.



Priorytetowym celem działań burmistrza jest wykonywanie uchwał rady miasta i zadań gminy określonych przepisami prawa. Ponadto, do zadań samego burmistrza, wynikających z zapisów ustawy o samorządzie gminnym, należą w szczególności:

- przygotowywanie projektów uchwał,
- określanie sposobu wykonywania uchwał,
- gospodarowanie mieniem komunalnym,
- wykonywanie budżetu,
- kierowanie sprawami bieżącymi gminy,
- reprezentowanie gminy na zewnątrz.



3. Urząd i miejskie jednostki organizacyjne.

Urząd Miasta Jarosławia składa się z jednostek organizacyjnych (wydziały, biuro, kancelaria, Urząd Stanu Cywilnego, Straż Miejska oraz samodzielne wieloosobowe i jednoosobowe stanowiska pracy):

1. Wydział Organizacyjno-Administracyjny,
2. Kancelaria Burmistrza Miasta, w ramach której pracuje rzecznik prasowy,
3. Wydział Finansowo-Księgowy,
4. Urząd Stanu Cywilnego,
5. Biuro Informatyki i Przetwarzania Danych,
6. Wydział Geodezji i Gospodarki Mieniem,
7. Wydział Rozwoju Miasta i Infrastruktury Technicznej,
8. Wydział Gospodarki Komunalnej i Kształtowania Środowiska,





3. Urząd i miejskie jednostki organizacyjne.



9. Wydział Spraw Społecznych i Obronnych, w ramach którego pracuje Pełnomocnik Burmistrza ds. Ochrony Informacji Niejawnych,
10. Wydział Oświaty,
11. Straż Miejska,
12. Wieloosobowe Stanowisko ds. Zamówień Publicznych,
13. Samodzielne Stanowisko ds. Audytu, Kontroli i Nadzoru Właścicielskiego,
14. Samodzielne Stanowisko ds. obsługi prawnej,
15. Samodzielne Stanowisko ds. Bezpieczeństwa i Higieny Pracy,
16. Inspektor Ochrony Danych Osobowych, do 28 maja 2018 r. Administrator Bezpieczeństwa Informacji.



3. Urząd i miejskie jednostki organizacyjne. Kontrole w 2018 r.

W 2018 r. przeprowadzono łącznie 10 kontroli zewnętrznych:

- Dyrektora Izby Administracji Skarbowej w Rzeszowie (2),
- Najwyższej Izby Kontroli (2),
- Wojewody Podkarpackiego (4),
- Państwowej Inspekcji Pracy (2).

Kontrole zakończyły się wynikiem pozytywnym. Zalecenia pokontrolne zrealizowano.






3. Urząd i miejskie jednostki organizacyjne. Kontrole w 2018 r.

W 2018 r. audytor wewnętrzny przeprowadził łącznie 7 kontroli wewnętrznych w obszarach tematycznych związanych z:

- dostępnością boisk przedszkolnych dla mieszkańców Jarosławia,
- gospodarowaniem zużytymi bateriami i akumulatorami,
- realizacją zadań gminy z zakresu organizacji lokalnego transportu zbiorowego,
- oceną trybu pracy nad projektem uchwały budżetowej,
- realizacją programów polityki zdrowotnej,
- zabezpieczeniami technicznymi i organizacyjnymi w odniesieniu do ochrony danych osobowych w Urzędzie Miasta Jarosławia,
- oceną powierzenia wykonania części zamówienia podwykonawcom pod względem legalności, adekwatności, skuteczności i efektywności.

Zalecenia pokontrolne wcielono w życie.





3. Urząd i miejskie jednostki organizacyjne.

Na koniec 2018 r. w urzędzie pracowało 135 urzędników samorządowych oraz 14 osób zatrudnionych w ramach robót publicznych.

W 2018 roku stosunek pracy uległ rozwiązaniu z 35 osobami.

W ramach awansu wewnętrznego 4 pracowników zostało przeniesionych na wyższe stanowiska urzędnicze:

- 2 osoby awansowały na inspektora,
- 1 osoba na głównego specjalistę,
- 1 osoba na stanowisko kierownicze – rzecznika prasowego.

W 2018 roku przeprowadzono 11 naborów na wolne stanowiska urzędnicze, 9 pracowników zakończyło, uzyskując pozytywny wynik egzaminu, służbę przygotowawczą.





3. Urząd i miejskie jednostki organizacyjne.

W 2018 r. w celu usprawnienia obsługi, która pozwala skrócić do minimum czas załatwiania spraw urzędowych, udostępniono niżej wymienione usługi elektroniczne:

- w ramach projektu „E-Jarosław: e-usługi dla mieszkańców miasta Jarosławia”,
- umożliwienie dokonywania płatności bezgotówkowych w kasie Urzędu Miasta Jarosławia oraz przez ePUAP,
- w ramach projektu „Mistyka Karpackich Miast–Tworzenie Produktu Turystycznego Miast w oparciu o dziedzictwo przyrodnicze i kulturowe miasta Jarosławia i Svidnika” uruchomiono stronę internetową poświęconą turystyce oraz aplikację „Mobilny przewodnik turystyczny po Jarosławiu i Svidniku”.





4. Majątek i finanse miasta w 2018 roku. Dochody i wydatki.

Dochody
Gminy Miejskiej Jarosław
w 2018 r.

Plan dochodów po zmianach	Wykonanie (kwota)	Wykonanie (procent)
163 971 750,62 zł	157 285 152,41 zł	95,92%
w tym dochody bieżące:		
144 808 823,07 zł	147 965 426,00 zł	102,17%
w tym dochody majątkowe:		
19 162 927,55 zł	9 319 726,41 zł	48,63%

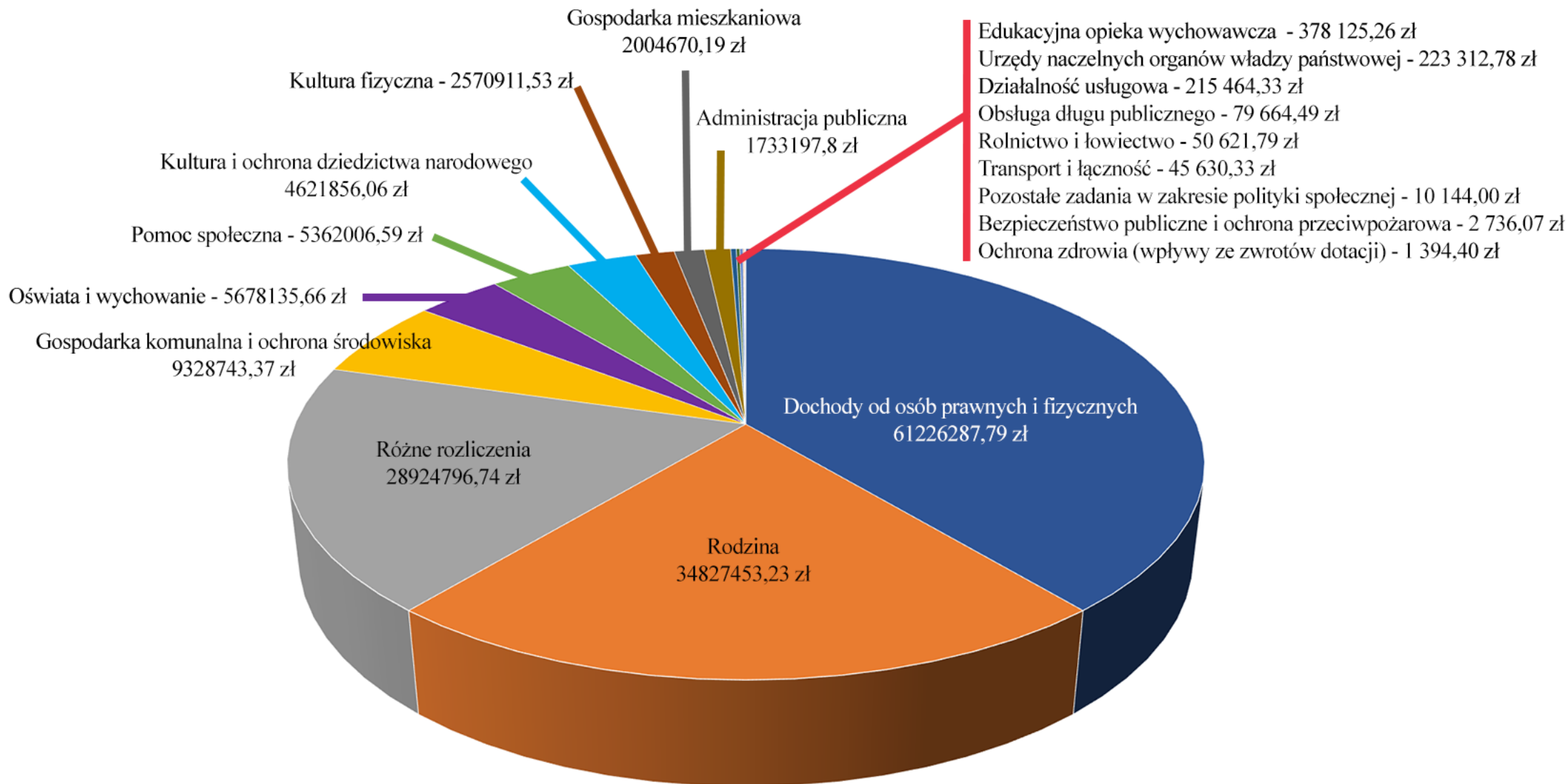




4. Majątek i finanse miasta w 2018 roku. Dochody i wydatki.

Wykonanie dochodów budżetowych w 2018 r.

RAPORT 2018
o stanie Gminy Miejskiej Jarosław

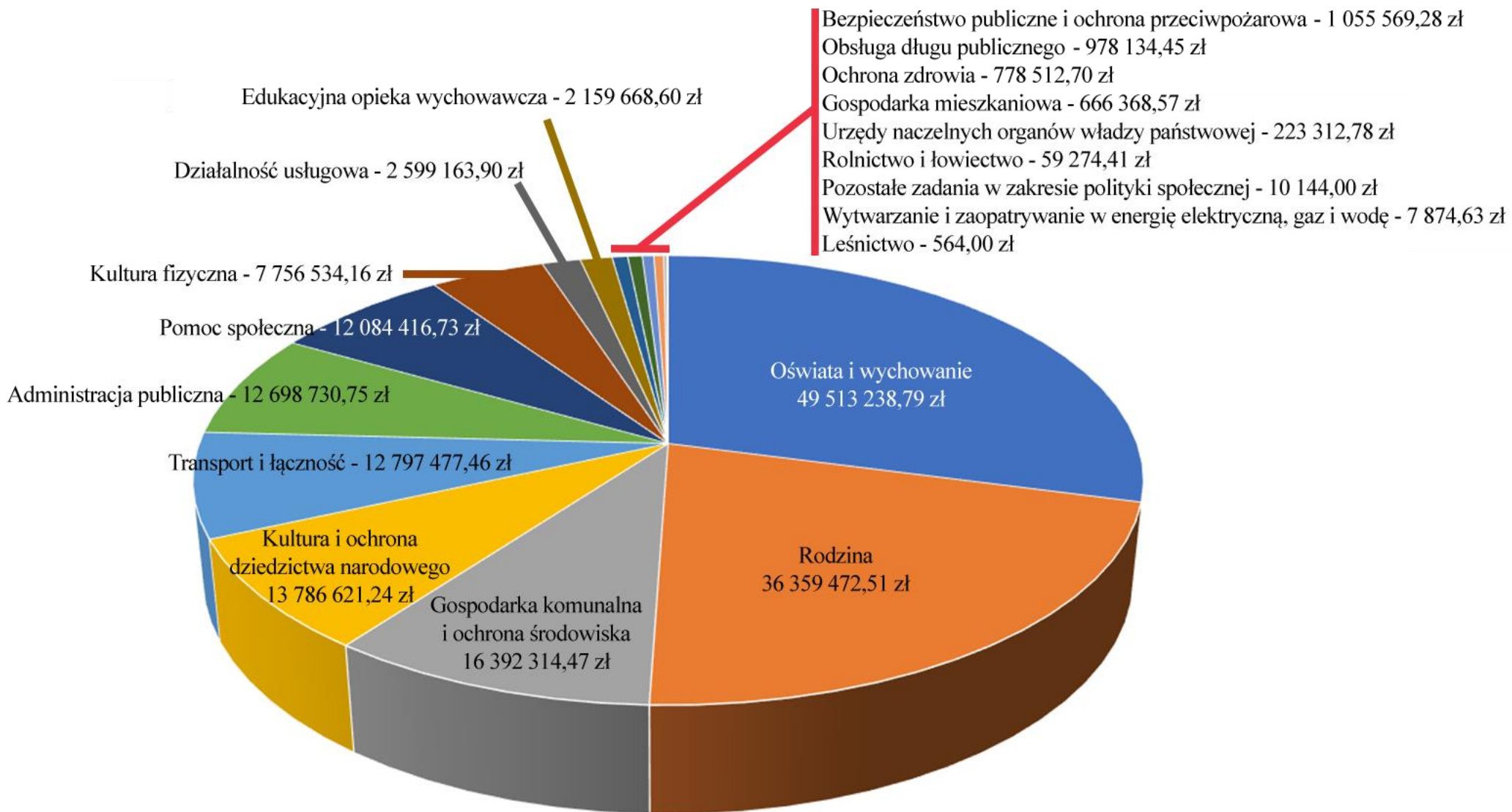




4. Majątek i finanse miasta w 2018 roku. Dochody i wydatki.

Wykonanie wydatków budżetowych w 2018 r.

RAPORT 2018
o stanie Gminy Miejskiej Jarosław





4. Majątek i finanse miasta w 2018 roku. Dochody i wydatki.

Wydatki Gminy Miejskiej Jarosław w 2018 r.

Plan wydatków po zmianach	Wykonanie (kwota)	Wykonanie (procent)
179 396 750,62 zł	169 927 393,43 zł	94,72%
w tym wydatki bieżące:		
144 700 674,66 zł	138 985 216,81 zł	96,05%
w tym wydatki majątkowe:		
34 696 075,96 zł	30 942 176,62 zł	89,18%





4. Majątek i finanse miasta w 2018 roku. Zobowiązania.

Zobowiązania kredytowe Gminy Miejskiej Jarosław w 2018 r.

Lp.	Rok zaciągnięcia kredytu	Kwota	Bank	Okres spłat	Kwota pozostała do spłacenia na 31.12.2018 r.
1	2010	12 500 000 zł	Bank Polska Kasa Opieki S.A.	2011–2020	4 400 000 zł
2	2011	7 992 000 zł	Powszechna Kasa Oszczędności Bank Polski Spółka Akcyjna	2012– 2021	3 410 210 zł
3	2012	5 126 000 zł	Getin Noble Bank S.A.	2012–2021	2 045 000 zł
4	2013	9 662 000 zł	Bank Gospodarstwa Krajowego	2014– 2024	7 629 200 zł
5	2016	4 000 000 zł	Bank Polskiej Spółdzielczości S.A.	2017– 2024	3 940 000 zł
6	2017	10 000 000 zł	Bank Polskiej Spółdzielczości S.A.	2021– 2027	10 000 000 zł
7	2018	15 000 000 zł	Bank Polskiej Spółdzielczości S.A.	2021–2034	15 000 000 zł
Suma		64 280 000 zł			46 424 410 zł



4. Majątek i finanse miasta w 2018 roku. Majątek miasta.

Struktura majątku Gminy Miejskiej Jarosław w 2018 r.

Grupa	Opis	Stan na 01.01.2018 r.	Zwiększenia	Zmniejszenia	Stan na 31.12.2018 r.
0	Grunty	205 941 373,62	7 638 022,16	2 288 609,43	211 290 786,35
1	Budynki i lokale	88 792 324,25	6 606 613,19	4 899 891,51	90 499 045,93
2	Obiekty inżynierii lądowej i wodnej	115 135 444,36	15 915 158,24	477 213,82	130 573 388,78
3	Kotły i maszyny energetyczne	577 382,71	0,00	0,00	577 382,71
4	Maszyny, urządzenia i aparaty ogólnego zastosowania	1 125 846,74	196 103,50	0,00	1 321 950,24
5	Maszyny, urządzenia i aparaty specjalistyczne	14 975,25	0,00	0,00	14 975,25
6	Urządzenia techniczne	1 850 424,87	725 461,89	471 336,08	2 104 550,68
7	Środki transportu	348 331,00	37 400,00	48 314,00	337 417,00
8	Narzędzia, przyrządy, ruchomości i wyposażenie, gdzie indziej niesklasyfikowane	3 177 883,81	350 048,57	193 153,02	3 334 779,36
A	Wartości niematerialne i prawne	1 280 613,78	1 148 643,10	0,00	2 429 256,88
PODSUMOWANIE:		418 244 600,39	32 617 450,65	8 378 517,86	442 483 533,18



4. Majątek i finanse miasta w 2018 roku. Majątek miasta.

Prawo własności pod koniec 2018 r. Gminie Miejskiej Jarosław przysługiwało do:

- nieruchomości o łącznej powierzchni 468 ha, w tym:
 - 62 ha – drogi publiczne gminne,
 - 60 ha – oddane w użytkowanie wieczyste,
 - 50 ha – oddane w użytkowanie (m.in. Polski Związek Działkowców),
 - 22 ha – cmentarze,
 - 19 ha – drogi wewnętrzne,
 - 15 ha – oddane w trwały zarząd na rzecz gminnych jednostek organizacyjnych,
 - 10 ha – parki,
- 140 budynków mieszkalnych, w tym:
 - 126 budynków wielolokalowych,
 - 6 budynków jednolokalowych,
 - 9 budynków socjalnych,
- 562 lokali, w tym:
 - 480 lokali mieszkalnych o łącznej powierzchni 22 643 m²,
 - 82 lokali niemieszkalnych o łącznej powierzchni 4 223 m².





4. Majątek i finanse miasta w 2018 roku. Udziały w spółkach.

Udziały gminy w spółkach prawa handlowego

Lp.	Nazwa spółki	Wartość udziałów
1	Jarosławskie Towarzystwo Budownictwa Społecznego Sp. z o.o.	3 658 500 zł
2	Przedsiębiorstwo Wodociągów i Kanalizacji w Jarosławiu Sp. z o.o.	38 153 500 zł
3	Miejski Zakład Komunikacji w Jarosławiu Sp. z o.o.	2 885 684 zł
4	Przedsiębiorstwo Gospodarki Komunalnej i Mieszkaniowej w Jarosławiu Sp. z o.o.	3 204 274 zł





5. Działalność inwestycyjna.

Nakłady na inwestycje i remonty w ramach poszczególnych działów budżetu Gminy Miejskiej Jarosław w 2018 roku wyniosły następująco:

- Transport i łączność – 9 418 242,85 zł (**55 zadań**), co stanowi 30,44% wydatków,
- Gospodarka mieszkaniowa – 56 862,66 zł (**3 zadania**), co stanowi 0,18% wydatków,
- Działalność usługowa – 2 171 816,17 zł (**2 zadania**), co stanowi 7,02% wydatków,
- Administracja publiczna – 1 491 632,75 zł (**4 zadania**), co stanowi 4,82% wydatków,
- Bezpieczeństwo publiczne i ochrona przeciwpożarowa – 213 155,00 zł (**3 zadania**), co stanowi 0,69% wydatków,
- Oświata i wychowanie – 1 429 820,98 zł (**8 zadań**), co stanowi 4,62% wydatków,
- Pomoc społeczna – 86 000,00 zł (**1 zadanie**), co stanowi 0,28% wydatków,
- Gospodarka komunalna i ochrona środowiska – 5 979 072,32 zł (**20 zadań**), co stanowi 19,32% wydatków,
- Kultura i ochrona dziedzictwa narodowego – 8 912 276,39 zł (**4 zadania**), co stanowi 28,8% wydatków,
- Kultura fizyczna – 1 183 297,50 zł (**4 zadania**), co stanowi 3,82% wydatków.




5. Działalność inwestycyjna.

W 2018 roku rozpoczęto **12 zadań** inwestycyjnych i remontów na łączną kwotę **2 275 721,03 zł**.

Jednocześnie zakończono **112 zadań** inwestycyjnych i remontów na łączną kwotę **28 666 455,59**.

Pozostały również wydatki, które nie wygasły wraz z upływem roku budżetowego 2018 w wysokości 430 223,27 zł i obejmują następujące zadania:

- przebudowa dróg gminnych,
- utrzymanie zieleni – zagospodarowanie bulwarów nad Sanem,
- modernizacja ogrodzenia stadionu miejskiego przy ul. Bandurskiego (w ramach budżetu obywatelskiego).





5. Działalność inwestycyjna. Inwestycje i remonty rozpoczęte w 2018 roku.

RAPORT 2018
o stanie Gminy Miejskiej Jarosław



ul. Kraszewskiego



ul. Elektrowniana



5. Działalność inwestycyjna. Inwestycje i remonty rozpoczęte w 2018 roku.

RAPORT 2018
o stanie Gminy Miejskiej Jarosław



Rewitalizacja Parku Miejskiego im. Bohaterów Monte Cassino



5. Działalność inwestycyjna. Inwestycje i remonty rozpoczęte w 2018 roku.

BURMISTRZ MIASTA JAROSŁAWIA oraz REKTOR PWSTE
zapraszają na konferencję



e-JAROSŁAW
elektroniczne usługi dla mieszkańców Jarosławia

8.10.2018
godz. 11.00-13.00
Centrum Kultury Akademickiej PWSTE

pwste / 

Projekt „E-Jarosław: e-usługi dla mieszkańców miasta Jarosławia”



Zagospodarowanie bulwarów nad Sanem –
opracowanie dokumentacji projektowej



5. Działalność inwestycyjna. Inwestycje i remonty rozpoczęte w 2018 roku.



Ekologiczne partnerstwo Miasta Jarosławia i Gminy Pawłosiów – wymiana pieców CO



Instalacja oświetlenia mostu na rzece San -
opracowanie dokumentacji



5. Działalność inwestycyjna. Inwestycje i remonty rozpoczęte w 2018 roku.

RAPORT 2018
o stanie Gminy Miejskiej Jarosław



Budowa stadionu miejskiego – „szkolnego” przy ul. Piekarskiej



Modernizacja ogrodzenia stadionu miejskiego przy ul. Bandurskiego



5. Działalność inwestycyjna. Inwestycje i remonty zakończone w 2018 roku.

RAPORT 2018
o stanie Gminy Miejskiej Jarosław



Przebudowa chodnika przy pl. Mickiewicza



Przebudowa ul. Miłosza



5. Działalność inwestycyjna. Inwestycje i remonty zakończone w 2018 roku.



Przebudowa ul. Asnyka



Przebudowa ul. Blichowej



5. Działalność inwestycyjna. Inwestycje i remonty zakończone w 2018 roku.



Przebudowa ul. Bocznej Sanowej



Przebudowa ul. Dojazdowej (II etap)



5. Działalność inwestycyjna. Inwestycje i remonty zakończone w 2018 roku.



Przebudowa ul. Wiśniowej



Utwardzenie terenu działek Szkoły Podstawowej nr 11 wraz z budową wjazdu od ul. Kraszewskiego



5. Działalność inwestycyjna. Inwestycje i remonty zakończone w 2018 roku.

RAPORT 2018
o stanie Gminy Miejskiej Jarosław



Budowa parkingu przy ul. Benedyktyńskiej



Przebudowa ul. Braci Prośbów



5. Działalność inwestycyjna. Inwestycje i remonty zakończone w 2018 roku.



Budowa parkingu przy ul. Legionów –
bloki 20, 22, 24



Przebudowa ul. Nartowskiej (III etap)



5. Działalność inwestycyjna. Inwestycje i remonty zakończone w 2018 roku.

RAPORT 2018
o stanie Gminy Miejskiej Jarosław



Przebudowa ul. Czechowskiego (II etap)



Przebudowa ul. Chłopickiego (II etap)



5. Działalność inwestycyjna. Inwestycje i remonty zakończone w 2018 roku.



Przebudowa ul. Nabelaka (II etap)



Przebudowa drogi i chodnika
ul. J. Skrzyneckiego (II etap)



5. Działalność inwestycyjna. Inwestycje i remonty zakończone w 2018 roku.



Przebudowa drogi i chodnika
ul. 29 Listopada (II etap)



Budowa parkingu przy dworcu PKP



5. Działalność inwestycyjna. Inwestycje i remonty zakończone w 2018 roku.



Przebudowa ul. Przyklasztornej



Przebudowa ul. Spółdzielczej



5. Działalność inwestycyjna. Inwestycje i remonty zakończone w 2018 roku.



Przebudowa ul. Dziewiarskiej



Budowa parkingów
na os. 1000 - lecia (II etap)



5. Działalność inwestycyjna. Inwestycje i remonty zakończone w 2018 roku.

RAPORT 2018
o stanie Gminy Miejskiej Jarosław



Przebudowa chodników przy ul. Chrobrego



Rozbudowa ul. Łączności



5. Działalność inwestycyjna. Inwestycje i remonty zakończone w 2018 roku.

RAPORT 2018
o stanie Gminy Miejskiej Jarosław



Przebudowa ul. Kossaka




Modernizacja ul. Jana Pawła II



5. Działalność inwestycyjna. Inwestycje i remonty zakończone w 2018 roku.

RAPORT 2018
o stanie Gminy Miejskiej Jarosław



Modernizacja ul. Jana Pawła II



5. Działalność inwestycyjna. Inwestycje i remonty zakończone w 2018 roku.



Modernizacja chodnika
przy placu Inwalidów Wojennych



Przebudowa ul. Konfederackiej



5. Działalność inwestycyjna. Inwestycje i remonty zakończone w 2018 roku



Przebudowa placu przy ul. ks. J. Makary



Przebudowa ul. Raszyńskiej



5. Działalność inwestycyjna. Inwestycje i remonty zakończone w 2018 roku.

RAPORT 2018
o stanie Gminy Miejskiej Jarosław



Przebudowa ul. Bocznej Szczytniańskiej



Przebudowa ul. Kruhel Pawłosiowski (II etap)



5. Działalność inwestycyjna. Inwestycje i remonty zakończone w 2018 roku.



Przebudowa ul. Szczepańskiego



Przebudowa ul. Konarskiego



5. Działalność inwestycyjna. Inwestycje i remonty zakończone w 2018 roku.

RAPORT 2018
o stanie Gminy Miejskiej Jarosław



Przebudowa ul. Bocznej Pogodnej



Przebudowa ul. Kruhel Pełkiński od nr 45–53A



5. Działalność inwestycyjna. Inwestycje i remonty zakończone w 2018 roku.



Przebudowa ul. Burmistrza Jerzego Matusza



Przebudowa ul. Piaskowej



5. Działalność inwestycyjna. Inwestycje i remonty zakończone w 2018 roku.

RAPORT 2018
o stanie Gminy Miejskiej Jarosław



Przebudowa ul. Rajskiej (I etap)



Budowa oświetlenia ul. Kruhel Pełkiński
od słupa 14/106 do 36/106⁵⁰




5. Działalność inwestycyjna. Inwestycje i remonty zakończone w 2018 roku.

RAPORT 2018
o stanie Gminy Miejskiej Jarosław



Budowa cmentarza komunalnego przy ul. Szczytniańskiej (III etap)



Modernizacja alejki wraz z odwodnieniem na Starym Cmentarzu



5. Działalność inwestycyjna. Inwestycje i remonty zakończone w 2018 roku.



- Modernizacja i rozbudowa systemu monitoringu wizyjnego miasta – obecnie jest 80 kamer (56 na terenie miasta oraz 24 na terenie zrewitalizowanego parku).
- Wykonanie na budynku ratusza tablicy pamiątkowej w 100-lecie odzyskania niepodległości przez Polskę.





5. Działalność inwestycyjna. Inwestycje i remonty zakończone w 2018 roku.




Nowa elewacja budynku
Szkoły Podstawowej nr 7



Z robotem do szkoły – zakup zestawów
edukacyjnych LEGO dla szkół podstawowych
(w ramach budżetu obywatelskiego)



5. Działalność inwestycyjna. Inwestycje i remonty zakończone w 2018 roku.



Zdrowe, bezpieczne i kolorowe strefy ucznia
w Szkole Podstawowej nr 11

Przebudowa i wyposażenie budynku przy
ul. 3-go Maja 48 w Jarosławiu na potrzeby
utworzenia Klubu „Senior +”