



## 5. Działalność inwestycyjna. Inwestycje i remonty zakończone w 2018 roku.



Projekt pn. „Równy start dla najmłodszych” – adaptacja budynku przy ul. Kraszewskiego nr 1 na przedszkole wraz z zakupem wyposażenia oraz kosztami jego funkcjonowania



## 5. Działalność inwestycyjna. Inwestycje i remonty zakończone w 2018 roku.



Adaptacja budynku Bramy Krakowskiej i piwnic ratusza na Centrum Edukacji Kulturalnej (w ramach projektu „Jarosław Magiczne Miasto”)



Dotacja na cele inwestycyjne dla Jarosławskiego Ośrodka Kultury i Sztuki (MOK)



## 5. Działalność inwestycyjna. Inwestycje i remonty zakończone w 2018 roku.



Rewitalizacja Parku Miejskiego im. Bohaterów Monte Cassino  
(w ramach projektu „Eskapady na książęcym szlaku”)



## 5. Działalność inwestycyjna. Inwestycje i remonty zakończone w 2018 roku.



Budowa ogrodu na skarpie (w ramach budżetu obywatelskiego)



## 5. Działalność inwestycyjna. Inwestycje i remonty zakończone w 2018 roku.



Budowa placu zabaw przy ul. Przygodzie



Budowa placu zabaw przy Parku Miejskim im. Czesławy Puzon ps. „Baśka”



## 6. Kierunki rozwoju miasta.

Głównym dokumentem wskazującym kierunki działań, których celem jest zrównoważony rozwój miasta oraz zapewnienie wysokiej jakości życia mieszkańców jest „**Strategia Rozwoju Miasta Jarosławia na lata 2016–2020**”.

Dokument wyznacza cele priorytetowe, cele szczegółowe oraz kierunki działań w **5 dziedzinach strategicznych**:

- gospodarka,
- turystyka i dziedzictwo narodowe,
- infrastruktura techniczna,
- społeczeństwo i infrastruktura społeczna,
- środowisko, przestrzeń i estetyka miasta.





## 6. Kierunki rozwoju miasta. Działania w dziedzinach strategicznych.

Działania związane z realizacją strategii:

- w obszarze gospodarka – **5 działań**,
- w obszarze turystyka i dziedzictwo narodowe – **23 działania**,
- w obszarze infrastruktura techniczna – **14 działań**,
- w obszarze społeczeństwo i infrastruktura społeczna – **52 działania**,
- w obszarze środowisko, przestrzeń i estetyka miasta – **18 działań**.





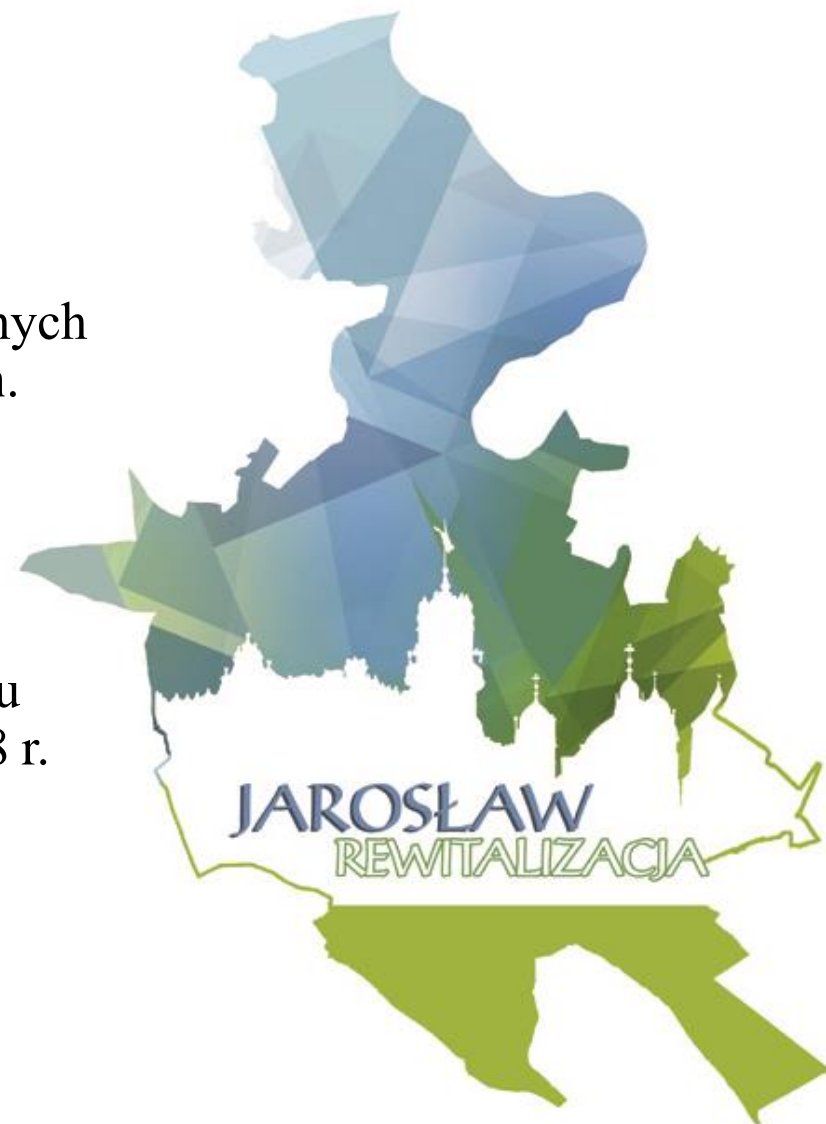
## 6. Kierunki rozwoju miasta. Działania w dziedzinach strategicznych.

**RAPORT 2018**  
o stanie Gminy Miejskiej Jarosław



Działania związane z realizacją Strategii Rozwiązywania Problemów Społecznych w 2018 r. - **7 działań.**

Działania związane z realizacją Programu Rewitalizacji w 2018 r. - **4 działania.**







## 6. Kierunki rozwoju miasta. Ład przestrzenny.



Decyzje związane z ładem przestrzennym – **42 decyzje** oraz dodatkowo wydanie **74 decyzji** o warunkach zabudowy, w tym:

- 1 na zabudowę mieszkaniową wielorodzinną,
- 44 na zabudowę mieszkaniową jednorodzinną,
- 18 na zabudowę usługową,
- 11 dla innych inwestycji.



## 6. Kierunki rozwoju miasta. Gospodarka nieruchomościami.

W 2018 roku odbyło się **18 przetargów** na sprzedaż nieruchomości. Spośród nich **12** zakończyło się sprzedażą nieruchomości, a **6** zakończyło się negatywnie.

Jednocześnie Gmina Miejska Jarosław nabyła 4 nieruchomości, zgodnie z poniższą tabelą.

Nieruchomości zakupione w 2018 r.



Lp.	Nieruchomość	Informacje o nabyciu
1	Obręb nr 4 działka nr 2654/28 o pow. 0,0107 ha	GGM.6823.15.2017 nabyta pod przebudowę ul. Ustronie
2	Obręb nr 4 udział 4051/121600 części w działce nr 39	GGM.6823.2.2018 ul. Akacyjowa
3	Obręb nr 4 działki: nr 3205/108 o pow. 0,0073 ha i nr 3205/110 o pow. 0,0073 ha	GGM.6823.10.2014 pod przebudowę ul. Spółdzielczej
4	Obręb nr 4 działki: nr 497/2 o pow. 0,0065 ha i nr 497/3 o pow. 0,0002 ha	GGM.6823.27.2018 tereny dróg publicznych – droga dojazdowa – MPZP obszaru „Za Parkiem”



## 6. Kierunki rozwoju miasta. Projekty unijne i partnerskie.

W 2018 r. rozliczono jeden projekt unijny związany z opracowaniem Programu Rewitalizacji Gminy Miejskiej Jarosław o wartości 40 759,06 zł.

Realizowano 11 projektów z programów:

- Europejski Fundusz Rozwoju Regionalnego. Program Współpracy Transgranicznej Interreg V-A Polska – Słowacja 2014-2020 - wartość projektów: **1 683 372,74 euro (3 projekty)**,
- Europejski Fundusz Rozwoju Regionalnego. Regionalny Program Operacyjny Województwa Podkarpackiego na lata 2014-2020 - wartość projektów **15 490 110,22 zł (6 projektów)**,
- Europejski Fundusz Rozwoju Regionalnego i środki krajowe. Program Operacyjny Polska Cyfrowa na lata 2014-2020 - wartość projektu: **84 000,00 zł (1 projekt)**,
- Program Operacyjny Wiedza Edukacja Rozwój - wartość projektu: **61 673,39 zł (1 projekt)**.
- Złożono również **9 wniosków** aplikacyjnych w ramach programów:

\*Europejski Fundusz Rozwoju Regionalnego. Regionalny Program Operacyjny Województwa Podkarpackiego na lata 2014-2020,

\*Fundusze Europejskie. Program Operacyjny Infrastruktura i Środowisko na lata 2014-2020,

\*Program Komisji Europejskiej WiFi4EU,

\*Europejski Fundusz Rozwoju Regionalnego. Program Operacyjny Pomoc Techniczna 2014-2020, PL-BY-UA 2014-2020.



## 7. Przestrzeń społeczna. Ochrona zdrowia.

- W ramach wydatków poniesionych w 2018 r. z budżetu Gminy Miejskiej Jarosław na ochronę zdrowia przeznaczono kwotę **748 510,30 zł.**
- W sprawach związanych ze zwalczaniem narkomanii zorganizowanych zostało **sześć akcji** profilaktycznych i edukacyjnych, skierowanych w szczególności do dzieci i młodzieży. Przeprowadzono również **trzy akcje** profilaktyczne, których celem było przeciwdziałanie alkoholizmowi.





## 7. Przestrzeń społeczna. Ochrona zdrowia.




W 2018 r. Gmina Miejska Jarosław prowadziła akcję „Ulica zdrowia”, odbywającą się w ramach programu „Bezpieczny Jarosław”. Punkty medyczne przy ul. Grodzkiej odwiedziło ponad **2,5 tysiąca osób** (najwięcej zainteresowanych pojawiło się w lipcu - 454 osoby)



## 7. Przestrzeń społeczna. Polityka prorodzinna.

**RAPORT 2018**  
o stanie Gminy Miejskiej Jarosław



**KARTA DUŻEJ RODZINY**  
rodzina.gov.pl

**DOBRY  
START**

*300 dla ucznia*



Działania pomocowe dla rodzin realizuje Miejski Ośrodek Pomocy Społecznej w Jarosławiu, w szczególności w zakresie:

- świadczeń rodzinnych,
- funduszu alimentacyjnego,
- świadczenia wychowawczego, tzw. „500+”,
- świadczenia dobry start, tzw. „300 dla ucznia”.

**MiOPS**  
Jarosław



## 7. Przestrzeń społeczna. Realizacja polityki senioralnej.

Najliczniejszą grupą osób korzystających z pomocy społecznej są seniorzy, dlatego w 2018 r. rozszerzono ofertę działań na rzecz najstarszych mieszkańców Jarosławia, obejmującą m. in.:

- zapewnienie usług opiekuńczych,
- zasiłek stały przyznawany osobom, którym nie przysługuje renta,
- prowadzenie Dziennego Dom „Senior +”,
- organizację wycieczek, pikników i kursów,
- powołanie Jarosławskiej Rady Seniorów,
- wprowadzenie Jarosławskiej Karty Seniora.





## 7. Przestrzeń społeczna. Realizacja polityki senioralnej.



Posiedzenie Jarosławskiej Rady Seniorów powołanej Uchwałą nr 592/LIV/2017 Rady Miasta Jarosławia z dnia 18 września 2017 roku w sprawie utworzenia Jarosławskiej Rady Seniorów oraz nadania jej statutu





## 7. Przestrzeń społeczna. Realizacja polityki senioralnej.

W 2018 roku w Gminie Miejskiej Jarosław usługi opiekuńcze realizowały 3 podmioty, wyłonione w wyniku rozstrzygnięcia otwartego konkursu ofert:

- Polski Czerwony Krzyż, Oddział Rejonowy w Jarosławiu,
- Stowarzyszenie Opiekuńcze „POMOC” w Jarosławiu,
- Polski Komitet Pomocy Społecznej Stowarzyszenie Charytatywne, Zarząd Okręgowy w Jarosławiu.

Z tej formy pomocy skorzystały 132 osoby, którym przyznano świadczenia na łączną kwotę 1 015 835,00 zł, z czego 50 osób było w wieku 60-75 lat (kwota – 313 918,00 zł), 75 osób w wieku 76-90 lat (kwota – 606 879,00 zł) oraz 7 osób w wieku powyżej 91 lat (kwota – 95 038,00 zł).

W przypadku specjalistycznych usług opiekuńczych, skorzystało z nich 10 osób, którym przyznano świadczenia na łączną kwotę 58 881,00 zł, z czego 3 osoby były w wieku 60-75 lat (kwota – 24 548,00 zł), a 7 osób w wieku 76-90 lat (kwota – 34 333,00 zł).

Na terenie Gminy Miejskiej Jarosław funkcjonuje Dzienny Dom „Senior +” z siedzibą przy ul. Dolnoleżajskiej 16. Placówka jest ośrodkiem wsparcia dla mieszkańców miasta Jarosławia, nieaktywnych zawodowo w wieku powyżej 60 lat. Swoją działalność rozpoczęła 2 stycznia 2018 r. i obejmuje nią 20 uczestników.



## 7. Przestrzeń społeczna. Realizacja polityki senioralnej.

**RAPORT 2018**  
o stanie Gminy Miejskiej Jarosław



Przykłady aktywnych form spędzania czasu przez uczestników Dziennego Domu „Senior+”  
– wycieczki, spotkania okolicznościowe, kursy edukacyjne



## 7. Przestrzeń społeczna. Pomoc społeczna.

Instytucją zajmującą się rozpoznawaniem i zaspakajaniem niezbędnych potrzeb życiowych indywidualnych osób i rodzin, które nie są w stanie zrobić tego samodzielnie, jest Miejski Ośrodek Pomocy Społecznej w Jarosławiu.

Zgodnie z podziałem na typy rodzin, w roku sprawozdawczym objętych pomocą środowiskową było:

- **980 osób** z rodzin pełnych  
(**2 180 osób** w rodzinach),
- **116 osób** z rodzin niepełnych  
(**383 osoby** w rodzinach),
- **275 osób** z rodzin emerytów i rencistów  
(**444 osoby** w rodzinach).





## 7. Przestrzeń społeczna. Pomoc społeczna.

Do głównych form pomocy w roku 2018 było wypłacanie świadczeń w formie:

- zasiłków stałych (**247 osobom** przyznano świadczenie; wypłacono 2565 świadczeń na łączną kwotę **1 306 853,63 zł**),
- zasiłków okresowych (**398 osobom** przyznano świadczenie; wypłacono 1952 świadczenia na łączną kwotę **552 585,05 zł**),
- zasiłków celowych i celowych specjalnych (**373 osobom** przyznano świadczenie; wypłacono 597 świadczeń na łączną kwotę **273 601,23 zł**),
- składek na ubezpieczenie zdrowotne (**243 osobom** przyznano świadczenie; opłacono 2516 składek na łączną kwotę **121 292,00 zł**),
- wynagrodzeń za sprawowanie opieki nad osobami ubezwłasnowolnionymi (**5 osobom** przyznano świadczenie; wypłacono 32 świadczenia na łączną kwotę **15 827,00 zł**).





## 7. Przestrzeń społeczna. Pomoc społeczna.

W ramach rządowego programu „Pomoc Państwa w zakresie dożywiania” na lata 2014-2020 w roku 2018 wsparto mieszkańców Jarosławia następującymi formami pomocy:

- świadczenie pieniężne na zakup żywności (**616 osobom** przyznano świadczenie na łączną kwotę **744 293,00 zł**),
- posiłek (**426 osobom** przyznano świadczenie na łączną kwotę **237 473,31 zł**),
- świadczenie rzeczowe w postaci produktów żywnościowych (**11 osobom** przyznano świadczenie na łączną kwotę **7 571,50 zł**).





## 7. Przestrzeń społeczna. Opieka nad małym dzieckiem.



Z opieki w żłobkach publicznych korzystają w zdecydowanej większości dzieci zamieszkałe na terenie Gminy Miejskiej Jarosław.

W roku 2018 z budżetu gminy przeznaczono kwotę w wysokości **1 418 732,44 zł** na zadania z zakresu tworzenia i funkcjonowania żłobków.


W przypadku opieki przedszkolnej Gmina Miejska Jarosław w 2018 r. była organem prowadzącym dla **7 przedszkoli publicznych**. W dniu 26 listopada 2018 r. zostało otwarte Miejskie Przedszkole nr 11 przy ul. Kraszewskiego 1.



## 7. Przestrzeń społeczna. Opieka nad małym dzieckiem.

Dodatkowo w 2018 roku uzyskane zostały dochody na realizację zadań bieżących z tytułu:

- zwrotu kosztów na dzieci uczęszczające do jarosławskich przedszkoli, a mieszkające poza granicami Jarosławia w wysokości **1 274 693,85 zł**,
- wpływy z tytułu odpłatności za wyżywienie w stołówkach szkolnych i przedszkolnych w wysokości **643 645,40 zł** (brak podziału na szkoły i przedszkola),
- wpływy z tytułu świadczeń wykraczające poza podstawę programową w przedszkolach w wysokości **233 360,25 zł**,
- wpływy z tytułu usług świadczonych w oddziałach żłobkowych w wysokości **220 564,50 zł**,
- dofinansowania realizacji zadań gmin w obszarze tworzenia gminnego systemu profilaktyki i opieki nad dzieckiem i rodziną, w zakresie określonym w Resortowym programie rozwoju instytucji opieki nad dziećmi w wieku do lat 3 „MALUCH+” w wysokości **71 998,89 zł**.





## 7. Przestrzeń społeczna. Edukacja.



Gmina Miejska Jarosław w 2018 r. była organem prowadzącym dla **9 szkół podstawowych**, w tym **5 szkół z oddziałami gimnazjalnymi**.

W 2018 roku Gmina Miejska Jarosław uczestniczyła w realizacji dwóch projektów edukacyjnych:

- „Rozwijanie kompetencji kluczowych uczniów – szkolenia i doradztwo dla jednostek samorządu terytorialnego w woj. podkarpackim”
- „E-Jarosław: e-usługi dla mieszkańców miasta Jarosławia”.





## 7. Przestrzeń społeczna. Edukacja.

W roku szkolnym 2017/2018 w szkołach podstawowych uczyło się 3251 uczniów w 156 oddziałach, w roku szkolnym 2018/2019 - 3239 uczniów w 158 oddziałach.

Średnie wyniki procentowe egzaminu gimnazjalnego jarosławskich uczniów były lepsze (lub równe) niż średnie dla kraju i województwa, co zostało przedstawione poniżej:

- język polski: Jarosław – **73**, województwo podkarpackie – 70, kraj – 68,
- historia i WOS: Jarosław – **61**, województwo podkarpackie – 60, kraj – 59,
- matematyka: Jarosław – **53**, województwo podkarpackie – 53, kraj – 52,
- przedmioty przyrodnicze: Jarosław – **57**, województwo podkarpackie – 57, kraj – 56,
- język angielski: Jarosław – **72**, województwo podkarpackie – 67, kraj – 68,
- język niemiecki: Jarosław – **52**, województwo podkarpackie – 50, kraj – 52.



## 7. Przestrzeń społeczna. Edukacja.

W roku 2018 zaplanowano kwotę w wysokości **54 426 347,58 zł** na realizację zadań oświatowych, z czego 52 978 529,93 zł miały stanowić wydatki bieżące (**97,34%**), a 1 447 817,95 zł wydatki majątkowe (2,66%). Ostatecznie wysokość wydatków na dzień 31 grudnia 2018 roku wyniosła **51 672 907,39 zł**, co stanowi 94,94% zakładanego planu.

Wysokość części oświatowej subwencji ogólnej w 2018 r. wyniosła łącznie **26 242 246,00 zł**, z czego 60 000,00 zł stanowiło dofinansowanie wyposażenia szkół podstawowych w pomoce dydaktyczne, niezbędne do realizacji podstawy programowej oraz **42 789,00 zł** stanowiło dofinansowanie kosztów związanych z wypłatą odpraw dla nauczycieli.

W ramach dochodów własnych gmina przeznaczyła kwotę **25 430 661,39 zł**.





## 7. Przestrzeń społeczna. Edukacja.

W roku 2018 zrealizowano następujące inwestycje oświatowe dotyczące edukacji szkolnej:

- budowa pochylni dla osób niepełnosprawnych w budynku Szkoły Podstawowej nr 11 z Oddziałami Integracyjnymi im. Adama Mickiewicza (koszt – 24 973,89 zł),
- realizacja projektu „Zdrowe, bezpieczne i kolorowe strefy ucznia w Szkole Podstawowej nr 11” w ramach budżetu obywatelskiego (koszt – 125 499,61 zł),
- wykonanie elewacji Szkoły Podstawowej nr 7 im. Stanisława Staszica (koszt - 269 896,98 zł),
- realizacja projektu „Z Robotem do Szkoły – zakup zestawów klocków edukacyjnych lego dla wszystkich szkół” w ramach budżetu obywatelskiego (150 000,00 zł).



## 7. Przestrzeń społeczna. Kultura i ochrona zabytków.

Na terenie miasta funkcjonują 3 instytucje kultury podlegające Gminie Miejskiej Jarosław:

- Jarosławski Ośrodek Kultury i Sztuki (były MOK) – **250 osób** aktywnych w zespołach o profilu artystycznym oraz klubach i kołach zainteresowań, **31** zorganizowanych wydarzeń, **8777** widzów w kinie Ikar;
- Miejska Biblioteka Publiczna im. Aleksandra Fredry w Jarosławiu - zarejestrowanych **3661** czytelników, **56280** wypożyczonych książek, **431** imprez czytelniczych;
- Centrum Kultury i Promocji w Jarosławiu – organizacja **21** wydarzeń kulturalnych i **29** imprez o charakterze konkursów, przeglądów oraz festiwali, **13** wystaw.





## 7. Przestrzeń społeczna. Sport, rekreacja i turystyka.



Zadania w tym obszarze realizuje Miejski Ośrodek Sportu i Rekreacji im. Burmistrza Adolfa Dietziusa w Jarosławiu. W skład bazy sportowo-rekreacyjnej wchodzi:

- hala sportowo-widowiskowa (24 imprezy sportowe, 9 uroczystości, wystaw, pokazów, bali i występów estradowych),
- kryta pływalnia (152 326 korzystających osób, średnia dzienna ok. 435 osób),
- Hotel „Turkus” (4 828 gości i 10 029 osobo-nocy),
- stadion miejski („szkolny”) przy ul. Piekarskiej,
- obiekty sezonowe: pływalnia oraz sztuczne lodowisko.

Zadania z zakresu turystyki realizuje Centrum Kultury i Promocji w Jarosławiu, które w 2018 r. przygotowało 15 wydawnictw, brało udział w targach turystycznych oraz prowadziło bieżącą współpracę z podmiotami zewnętrznymi.



## 7. Przestrzeń społeczna. Organizacje pozarządowe.


Organizacje pozarządowe wykonywały zadania własne gminy na podstawie konkursów ofert na realizację zadań publicznych w obszarach:

- kultury fizycznej i sportu – łączna kwota dotacji **551 500,00 zł**,
- profilaktyki i rozwiązywania problemów alkoholowych oraz zwalczania narkomanii – łączna kwota dotacji **431 000,00 zł**,
- kultury, sztuki, ochrony dóbr kultury i dziedzictwa narodowego – łączna kwota dotacji **545 000,00 zł**.





## 7. Przestrzeń społeczna. Bezpieczeństwo i porządek.



W 2018 r. Straż Miejska w Jarosławiu:

- zastosowała 1535 środków oddziaływania wychowawczego,
- nałożyła 23 grzywny w drodze mandatu karnego na łączną kwotę 2 750,00 zł,
- skierowała 2 wnioski do sądu,
- doprowadziła do izby wytrzeźwień lub miejsca zamieszkania 7 osób,
- ujęła i przekazała policji 1 osobę,
- przyjęła 1931 zgłoszeń,
- zrealizowała 630 konwojów na rzecz gminy.



## 8. Ochrona środowiska. Gospodarka odpadami.



W 2018 roku:

- łączna masa odebranych i zebranych odpadów komunalnych z terenu Gminy Miejskiej Jarosław wyniosła **14 114,048 ton** i była wyższa w stosunku do roku poprzedniego o 816,919 ton,
- niesegregowane zmieszane odpady komunalne stanowiły **80,26%** masy wszystkich odebranych i zebranych odpadów na terenie gminy (w 2017 - **84,79%**, w 2016 r. - **89,47%**),
- **89,90%** mieszkańców prowadziło selektywną zbiórkę odpadów komunalnych (**89,69%** w 2017),
- gmina osiągnęła dochód z tytułu pobranej opłaty za gospodarowanie odpadami komunalnymi w wysokości **7 026 192,10 zł**, a także dochód z tytułu wpływów z odsetek od nieterminowych wpłat i kosztów egzekucyjnych w wysokości **20 129,48 zł**.





## 9. Partycypacja społeczna. Budżet Obywatelski – wyniki.

Zgłaszanie, głosowanie oraz wybór projektów realizowanych w ramach Budżetu Obywatelskiego 2018 odbyło się w 2017 r.

W dniach od 29 września do 16 października 2017 r. mieszkańcy Jarosławia mogli oddawać głosy na projekty. Łącznie wpłynęło **7 518** kart ważnych (uprawnionych do głosowania było **37 902** mieszkańców Jarosławia). Każdy z głosujących mógł na jednej karcie zaznaczyć maksymalnie 3 projekty, czyli oddać jeden głos na jeden projekt w każdej kategorii. Łącznie oddano **16 693** głosy ważne.





## 9. Partycypacja społeczna. Budżet Obywatelski – wyniki.

W wyniku głosowania wybrano do realizacji następujące projekty:

Kategoria A: 3 projekty o łącznej wartości 425 500,00 zł,

Kategoria B: 5 projektów o łącznej wartości 190 000,00 zł,

Kategoria C: 11 projektów o łącznej wartości 95 860,00 zł.


**1 mln zł do dyspozycji na inwestycje dla każdej dzielnicy.**





## 10. Promocja miasta i komunikacja społeczna.

**RAPORT 2018**  
o stanie Gminy Miejskiej Jarosław




Dzień Patrona Miasta Jarosławia bł. o. Michała Czartoryskiego OP



## 10. Promocja miasta i komunikacja społeczna.

**RAPORT 2018**  
o stanie Gminy Miejskiej Jarosław



Dzień Patrona Miasta Jarosławia bł. o. Michała Czartoryskiego OP



## 10. Promocja miasta i komunikacja społeczna.

**RAPORT 2018**  
o stanie Gminy Miejskiej Jarosław



Dzień Patrona Miasta Jarosławia bł. o. Michała Czartoryskiego OP



## 10. Promocja miasta i komunikacja społeczna.

**RAPORT 2018**  
o stanie Gminy Miejskiej Jarosław

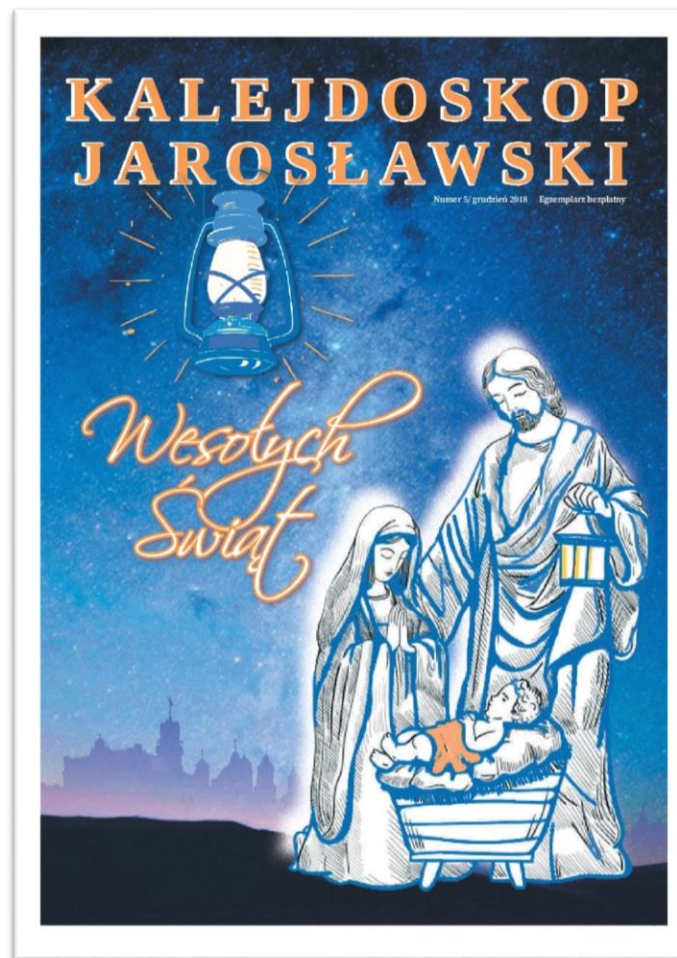
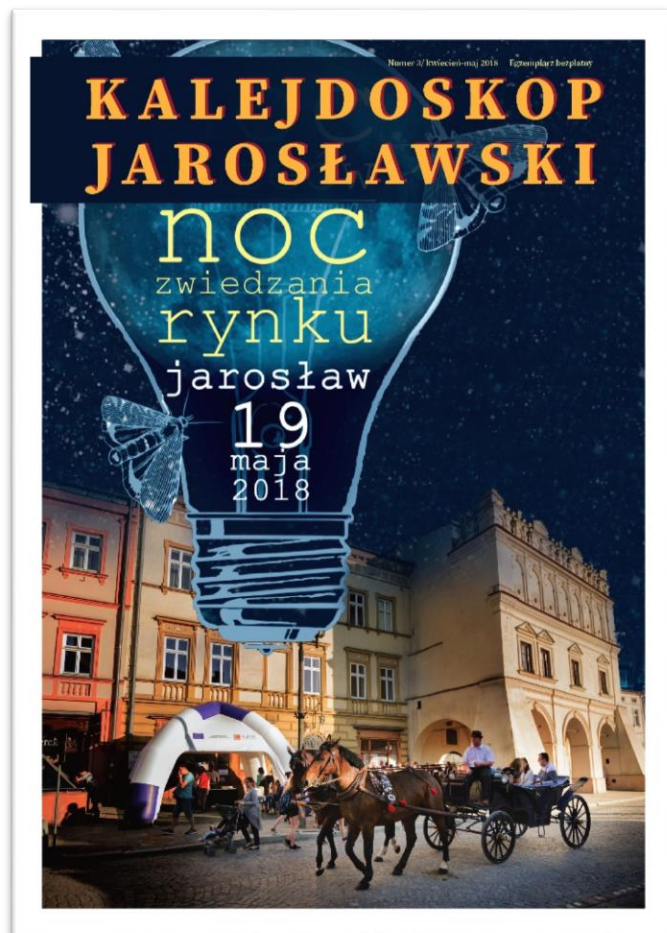


Nagroda Burmistrza Miasta Jarosławia „JAROSŁAW”



## 10. Promocja miasta i komunikacja społeczna.

**RAPORT 2018**  
o stanie Gminy Miejskiej Jarosław

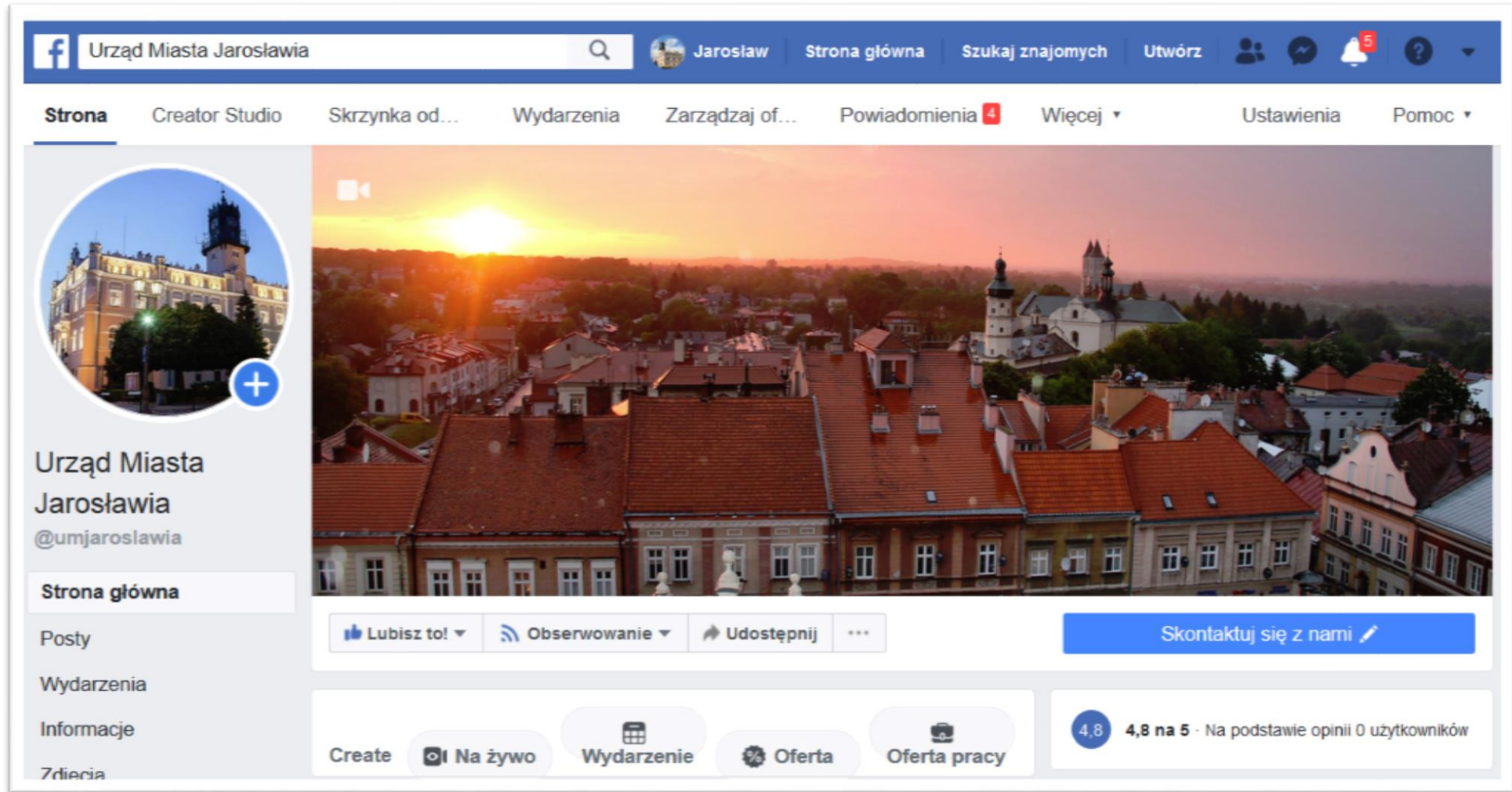


Bezpłatne wydawnictwo „Kalejdoskop Jarosławski”



## 10. Promocja miasta i komunikacja społeczna.

**RAPORT 2018**  
o stanie Gminy Miejskiej Jarosław



Media społecznościowe – Facebook/Urząd Miasta Jarosławia





## 10. Promocja miasta i komunikacja społeczna.

**RAPORT 2018**  
o stanie Gminy Miejskiej Jarosław



Konferencje prasowe



## 10. Promocja miasta i komunikacja społeczna.

**RAPORT 2018**  
o stanie Gminy Miejskiej Jarosław



Otwarte spotkania (wiosenne i jesienne) burmistrza z mieszkańcami w siedmiu dzielnicach miasta



## 10. Promocja miasta i komunikacja społeczna.

**RAPORT 2018**  
o stanie Gminy Miejskiej Jarosław



Akcja „Czego życzysz Niepodległej”



logotyp JaroSŁAW NIEPODLEGŁA



## 10. Promocja miasta i komunikacja społeczna.

**RAPORT 2018**  
o stanie Gminy Miejskiej Jarosław



Konkurs „Kwitnąca Dzielnicą 2018”



## 10. Promocja miasta i komunikacja społeczna.

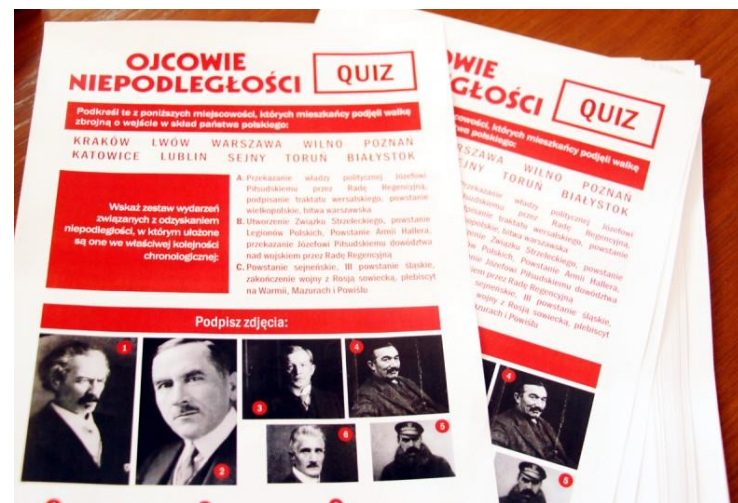
**RAPORT 2018**  
o stanie Gminy Miejskiej Jarosław



Konkurs na ilustracje do śpiewnika patriotycznego oraz wydanie śpiewnika



## 10. Promocja miasta i komunikacja społeczna.



Wystawa „Ojcowie Niepodległości” w holu ratusza oraz wykład Zenona Fajgera, historyka IPN, dla młodzieży jarosławskich szkół podstawowych w ramach obchodów 100. lecia odzyskania niepodległości przez Polskę



## 10. Promocja miasta i komunikacja społeczna.

**RAPORT 2018**  
o stanie Gminy Miejskiej Jarosław



Wystawa plenerowa „Powstała by żyć” prezentowana w sierpniu w Jarosławiu, po Warszawie i Rzeszowie, w ramach obchodów 100. lecia odzyskania przez Polskę niepodległości



## 10. Promocja miasta i komunikacja społeczna.

**RAPORT 2018**  
o stanie Gminy Miejskiej Jarosław



Kalendarz miejski – artystyczna wizytówka miasta





## 10. Promocja miasta i komunikacja społeczna.

**RAPORT 2018**  
o stanie Gminy Miejskiej Jarosław



The screenshot shows the homepage of the Biuletyn Informacji Publicznej (BIP) for Jarosław. At the top left is the 'bip' logo. The main header features the coat of arms of Jarosław and the text 'Biuletyn Informacji Publicznej'. Below this, the 'Urząd Miasta Jarosławia' logo and website address 'www.jaroslaw.pl' are displayed. A navigation menu includes links to the main page, map, content change register, viewability statistics, laws journal, and Polish Monitor. On the right, there are links for slow readers, A A A, editorial office, contact, and service instructions, along with a search bar. A sidebar on the left lists 'AKTUALNOŚCI I OGŁOSZENIA URZĘDU MIASTA JAROSŁAWIA' with categories like RODO, elections, contests, and tax information. The main content area shows 'Aktualności Urzędu Miasta Jarosławia' with a photo of the town square.

Strona internetowa [www.jaroslaw.pl](http://www.jaroslaw.pl) oraz Biuletyn Informacji Publicznej [www.bip.jaroslaw.um.gov.pl](http://www.bip.jaroslaw.um.gov.pl)



## 10. Promocja miasta i komunikacja społeczna.



Foldery i kartki świąteczne – konkurs



## 10. Promocja miasta i komunikacja społeczna.

**RAPORT 2018**  
o stanie Gminy Miejskiej Jarosław



2018 rok – Rokiem Mieczysława Gębarowicza



## 10. Promocja miasta i komunikacja społeczna. Nagrody i wyróżnienia.

**RAPORT 2018**  
o stanie Gminy Miejskiej Jarosław



- nagroda za stronę [www.jaroslaw.pl](http://www.jaroslaw.pl) – Jarosław otrzymał tytuł „Miasta posiadającego najlepszą stronę internetową wśród miast województwa podkarpackiego w 2018 roku”,
- Diamentowy Partner – wyróżnienie przyznawane przez Polski Związek Tenisa Stołowego oraz LOTTO Superligę Tenisa Stołowego,
- Orły „Wprost” – wyróżnienie dla PWiK w Jarosławiu Sp. z o.o.,
- Róża Regionów – wyróżnienie za aplikację mobilną miasta Jarosławia.





## 11. Realizacja uchwał Rady Miasta Jarosławia.



W 2018 roku Rada Miasta Jarosławia odbyła łącznie 18 sesji, z czego 1 była dwuczęściowa oraz 6 sesji nadzwyczajnych. Rada Miasta Jarosławia w 2018 r. podjęła **166 uchwał**, w tym:

- **87 finansowych** (52,4%),
- **36 merytorycznych** (21,7%),
- **43 organizacyjne** (25,9%).

Burmistrz Miasta Jarosławia przygotowywał i publikował na stronie Biuletynu Informacji Publicznej sprawozdania z działalności, ze szczególnym uwzględnieniem realizacji uchwał Rady Miasta Jarosławia. Zgodnie ze sprawozdaniami w terminie około 1 miesiąca od przyjęcia uchwał:

- **30 uchwał** zostało **zrealizowanych** (18%),
- **131 uchwał** było w **realizacji** (79%),
- **5** zostało przekazanych **do realizacji** innym jednostkom (3%).



## 12. Podsumowanie.

Gmina Miejska Jarosław w 2018 roku to:

- **miasto inwestycji** – z rekordowymi nakładami na rozwój na poziomie ok. **30 mln złotych**,
- **miasto dialogu społecznego** – otwartych spotkań z mieszkańcami, przedsiębiorcami, działalnością Jarosławskiej Rady Seniorów, Rady Programowej ds. Sportu, Miejskiej Rady Pożytku Publicznego,
- **miasto aktywnych mieszkańców** – **16 693 głosy** w budżecie obywatelskim, w którym mieszkańcy zdecydowali o podziale 1 mln złotych na dzielnice,
- **miasto odpowiedzialnego i zrównoważonego rozwoju** – łączące zbalansowany budżet gminy z działaniami prorozwojowymi we wszystkich istotnych obszarach związanych z podnoszeniem jakości życia mieszkańców i zapewnieniem usług publicznych na najwyższym poziomie.





# Dziękuję za uwagę.

Zapraszam do dyskusji.